





ELLICE®

Propiedades

- Ellice® 74
- Posibilidades de construcción 75

Accesorios

- Iluminación 110
- Fixscreen® 126

Integraciones laterales

- Montaje superpuesto Fixscreen® 126
 - Tejidos de fibra de vidrio Fixscreen® 127
 - Ventana transparente 128


ELLICE®

Pérgola con techo de protección solar horizontal y lamas giratorias.

Esta sencilla y práctica pérgola tiene un techo de protección solar con lamas giratorias. Las lamas de aluminio extruido pueden girar hasta 150 °, lo que brinda la posibilidad de determinar cuánta protección solar y/o ventilación desea. Las lamas forman un techo impermeable cuando están cerradas. El agua de la lluvia se lleva a las columnas a través de un canal de drenaje. Ellice encaja con cualquier estilo arquitectónico, ya sea contemporáneo, clásico o moderno, gracias a su diseño elegante y liviano, y su disponibilidad en 20 (!) colores.




Punto de drenaje



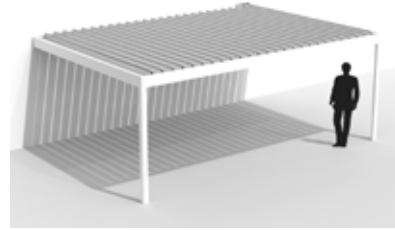
150° rotación

POSIBILIDADES DE CONSTRUCCIÓN

Tipos de construcción




Ellice – Independiente



Ellice – Montaje en fachada

Personalización



Fixscreen superpuesto

Fixscreen® 100^{EVO} Slim F /

Fixscreen® 150^{EVO} F - Ellice® Line

Para cerrar los laterales de la Algarve Line, se puede combinar el Fixscreen 100^{EVO} Slim F y el Fixscreen 150^{EVO} F. Esto permite que el cajón del estor de protección solar se instale debajo de la estructura de la pérgola para que conecte perfectamente con la construcción básica.